


ARATRI BIAGIOLI

SERIE T3 HP 35-70/ KW 26-52



FRESATRICE CON TRASMISSIONE AD INGRANAGGI SENZA CAMBIO DI VELOCITÀ
ROTARY CULTIVATOR with gear drive and single speed gears / FRAISES avec transmission a engrenages sans changem. de vitesse
/ BODENFRAESE mit Zahnradantrieb ohne Gangschaltung / FRESADORA con transmisión de engranajes, sin cambio de velocidad



SERIE T3

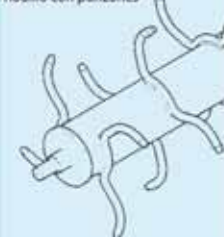
HP 35-70 / KW 26-52

EQUIPAGGIAMENTO STANDARD: Protezione antinfortunistica CEE // Rotore predisposto da 120 a 150 o 4 o 6 zappe per disco // Rotore predisposto da 160 in poi a 4 e 6 zappe per disco // Attacco a tre punti // Zappe curve 4 per disco rivolte verso l'esterno // Slitte reg. di prof. // Giunto con frizione // Presa di forza P.T.O. 540 g/m. // Attacchi per spostamento laterale fino 20 cm., solo 3 punti

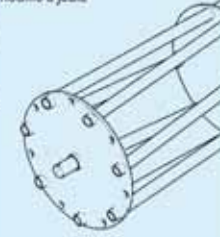
ALTERNATIVE: Parti fornite senza differenza di prezzo in sostituzione di un equipaggiamento standard. Bracci fresa per attacco a 2 punti completo di catene di sollevamento. (precisare il tipo di trattore) // Zappa a squadra 90°.

RICHIESTE - OPTIONAL: Piastra porta attrezzi escluso prolunghe al sollevatore // Prolunghe al sollevatore // 6 zappe per disco da 120 a 150 // 6 zappe per disco da 160 a 220 // Ruote di lavoro // Rullo a spuntoni // Rullo a gabbia // Rullo paker.

Rullo a spuntoni / Spike roller / Rouleau a epines / Zinkenwalze / Rodillo con punzones



Rullo a gabbia / Cage roller / Rouleau a cage / Kaefigwalze / Rodillo a jaula



Rullo paker / Paker roller / Rouleau paker / Pakerwalze / Rodillo Paker



STANDARD EQUIPMENT: Rotor prepared for 4 or 6 blades per disk from 120 to 150 // Rotor prepared for 4 and 6 blades per disk from 160 and over // 3 point linkage // 4 external facing curved blades per disk // Depth regulating skids // PTO with clutch // 540 rpm PTO // Attachments for offset up to 20 cm. (3p. only).
ALTERNATIVES: 90° blades.
OPTIONS: 6 blades per disk from 120 to 150 // 6 blades per disk from 160 to 220 // Working wheels // Paker roller // Cage roller or spike roller.



EQUIPEMENT STANDARD: Rotor prévu pour 4 ou 6 houes par disque de 120 a' 150 // Rotor prévu pour 4 et 6 houes par disque de 160 a' 205 // Attelage a 3 points // Patins réglable de profondeur // 4 houes courbes pour le disque - externes // Cardan avec embrayage // Protect. anti-accidents // PTO 540 tm // Attel. pour deplacem. later. jusqu'a' 20 cm. (seulement 3p.).
ALTERNATIVES: Houes a 90°.
OPTIONS: 6 Houes pour disque de 120 a' 150 // 6 Houes pour disque de 160 a' 220 // Roues de jauge // Rouleau Paker // Rouleau a cage ou a epines.



STANDARD AUSRÜSTUNG: Rotor voreinger. 4 od. 6 Hacken pro Scheibe 120 bis 150 // Rotor voreinger. 4 und 6 Hacken pro Scheibe 160 bis 205 // Dreipunkteanschl // 4 gebogene externe Hacken pro Scheibe // Führungskuf. mit Tiefenreg. // Reibungskuppl. // Arbeitsschutz // Kraftzapfwelle 540 U/Min. // Anschlusse fuer seitliche Verstellung 20 cm, nur 3P.
ALTERNATIVEN: 90° Hacken.
OPTIONEN: 6 hacken pro Scheibe 120 bis 150 // 6 Hacken pro Scheibe 160 bis 220 // Arbeitsraeder // Pakerwalze // Kaefig-oder Zinkenwalze.



EQUIPO ESTÁNDAR: Rotor predisuesto 4 o 6 Azadas por disco desde 120 a 150 // Rotor predisuesto 4 y 6 Azadas por disco desde 160 a seguir // Enganche a 3 puntos // 4 azadas curvas por disco ext. // Patines reguladores de profundidad // Empalme con embrague // Protección contra infortunios // Toma de fuerza 540 G/m // Enganche para desplazamiento lateral 20 cm, solo 3P.
ALTERNATIVAS: Azada escuadra 90°.
EN OPCIÓN: 6 Azadas por disco desde 120 a 150 // 6 Azadas por disco desde 160 a 220 // Ruedas de trabajo // Rodillo paker // Rodillo a jaula o con punzones.

MODELLO	cm.		inc.		cm.	HP		KW		cm. inch.		N.	Kg	Lib.
	cm.	inc.	cm.	inc.		HP	KW	cm.	inch.					
T3-205	226	89	210	83	105 85	105 125	45/70	33/52	20	8	9	9	480	1056
T3-180	201	79	185	73	92 72	83 113	45/70	33/52	20	8	8	8	422	924
T3-170	186	73	170	67	85 65	85 105	40/70	29/52	20	8	7	7	399	878
T3-160	172	68	160	63	80 60	80 100	35/70	25/52	20	8	7	7	391	860
T3-150	162	64	150	59	75 55	75 95	35/70	25/52	20	8	6	6	383	843
T3-145	157	62	145	57	73 53	73 93	35/70	25/52	20	8	6	6	379	834
T3-135	147	58	135	53	67 47	68 88	35/55	25/36	20	8	6	6	360	792
T3-120	132	52	120	47	60 40	60 80	35/55	25/36	20	8	5	5	340	748

OFFICINE MECCANICHE



52031 ANGIARI (AREZZO) - ITALY - LOC. S. LORENZO N. 40
TEL. (0575) 789055 - FAX (0575) 788245
E-mail: biagioli@aratribiagioli.it - www.aratribiagioli.it

I dati riportati sui seguente deplianti sono indicativi e non impegnativi; la ditta Biagioli si riserva di apportare modifiche senza preavviso. // The data supplied are purely indicative and in no way binding // Die gegebenen Daten sind rein hinweisend und nicht verbindlich. // Les éléments fournis sont indicatives et non d'engagements. // Los datos son puramente indicativos y sin compromiso.